



# CHIFFRES CLES 2019





# Capacité d'accueil

**299 lits et 75 places installés 2019**

## **Répartition des 124 lits et places MCO**

### **Hôpital Saint Charles**

Médecine	<b>23</b>
Chirurgie	<b>19</b>
Gynéco-obstétrique	<b>15</b>
HDJ* (dont 3 fauteuils)	<b>21</b>
CSG*	<b>17</b>
SSR*	<b>20</b>
Surveillance continue	<b>5</b>
UHTCD*	<b>4</b>

## **Répartition des 250 lits EHPAD\*, USLD\*, Hébergement temporaire et SSIAD\***

### **Résidence Les Ombelles**

EHPAD*	<b>46</b>
Hébergement Temporaire	<b>2</b>
Accueil de Jour en Unité Protégée	<b>4</b>

### **Résidence Chanoine Rion**

EHPAD*	<b>112</b>
USLD*	<b>36</b>

Places de SSIAD **50**

\* HDJ : Hôpital De Jour

\* CSG : Court Séjour Gériatrique

\* SSR : Soins de Suite et Réadaptation

\* UHTCD : Unité d'Hospitalisation de Très Courte Durée

\*EHPAD : Etablissement d'Hébergement de Personnes Agées  
Dépendantes

\* USLD : Unité de Soins de Longue Durée

\* SSIAD : Service De Soins Infirmiers A Domicile

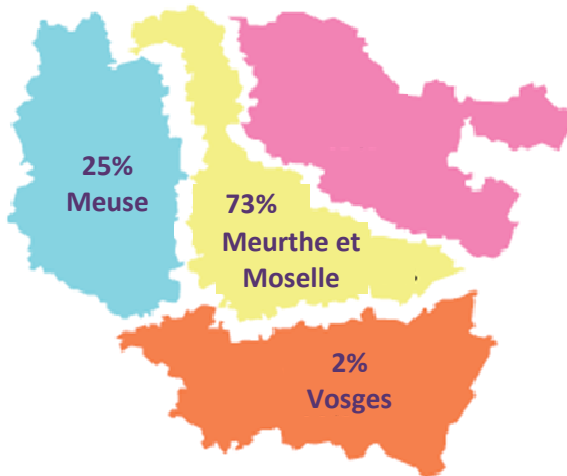
Prise en charge des 696 détenus des Centres  
de détention de Toul et d'Ecrouves



# Origine géographique

---

**100%** des patients du CH Toul résident en Lorraine



## Budget

---

**Budget de fonctionnement**  
(hors budgets annexes) : 36,5 millions €

**Résultat d'exploitation 2019**  
- 1 430 K €

**Investissements 2019**  
714 985 €

# Hospitalisation

Hospitalisation Complète	Entrées*	Journées	DMS*
Médecine	883	8 130	10,2
CSG	531	6 320	12,9
Chirurgie	1 373	4 622	3,7
Gynéco Obstétrique	894	2 863	3,3
UHCD	1 768	1 935	1
Unité de Soins Continus	438	1 557	3,5
SSR	264	6 704	25,4
<b>TOTAL</b>	<b>6 151</b>	<b>32 131</b>	<b>3,4</b>

Hospitalisation de Jour	Entrées
Médecine	369
Chirurgie	2 833
Gynéco Obstétrique	206
<b>TOTAL</b>	<b>3 408</b>

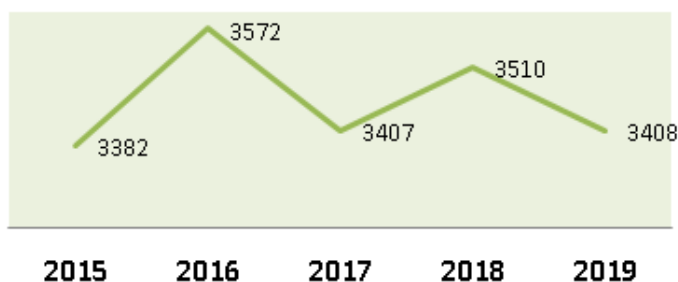
*Entrées directes +  
mutations internes  
DMS\**

*Durée Moyenne de Séjour*

604

naissances

## Evolution du nombre d'entrées en hospitalisation de jour



## Urgences - SMUR

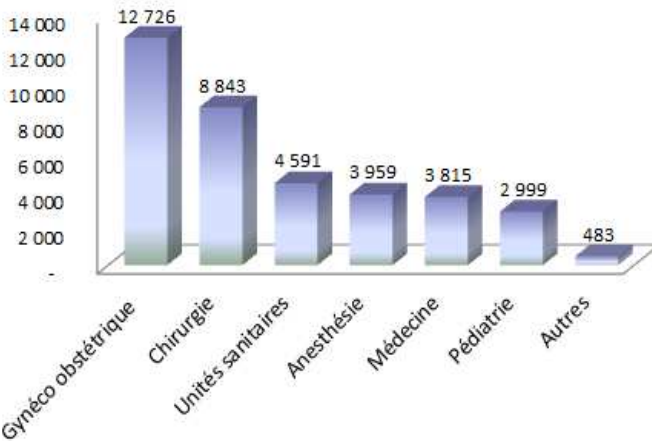
**15 915 passages aux urgences**

**21%** de passages aux urgences sont suivis d'une Hospitalisation au CH Toul

**568 sorties SMUR**

# Consultations

## 37 416 passages en consultations externes



## Activité plateau médico technique

Passages

### Bloc Central et Fonctionnel

Gastro Entérologie	1 529
Chirurgie Digestive	898
Ortho Traumatologie	487
Ophtalmologie	853
Gynécologie	262
Urologie	335
ORL	9
<b>TOTAL</b>	<b>4 373</b>

*Activité externe et hospitalisation confondues*

Rendez-vous

### Imagerie médicale

Radiologie	9 922
Echographie	2 028
Scanner	9 966

Le scanner est géré par le GCS Terres de Lorraine

# Ressources

**\*Personnel médecin : 69**

**\*Internes : 7**

**\*Personnel non médecin : 534**

Personnel soignant : **408**

Personnel éducatif et social : **10**

Personnel direction et administratif : **62**

Personnel technique et ouvrier : **35**

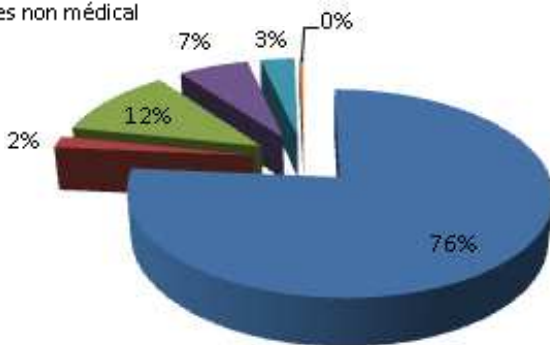
Personnel médico technique : **17**

Autres non médical : **2**

**269** agents ont bénéficié d'une formation en 2019, représentant 399 départs

*\*Personnes physiques  
(année 2019)*

- Personnel soignant
- Personnel éducatif et social
- Personnel direction et administratif
- Personnel technique et ouvrier
- Personnel médico technique
- Autres non médical



**603** personnes physiques

**496 femmes (82%)** et **107 hommes (18%)**

Soit

**69 médecins** et **534 personnels non médecins**  
dont **419 stagiaires/titulaires/CDI**

## Plateau technique

### Bloc opératoire

4 salles d'opération

1 salle d'endoscopie équipée d'une colonne vidéo

2 appareils de radiologie mobile

3 colonnes à chirurgie endoscopie (coéloscopie, arthroscopie, hystérocopie, cystoscopie)

1 table orthopédique

1 microscope

1 système de récupération de sang

1 phaco-emulsificateur

1 appareil à thermofusion

1 générateur à énergie mécano piezo-électrique

### Imagerie médicale

2 salles de radiologie conventionnelle à capteur plan

1 appareil mobile de radiologie à capteur plan

1 salle d'échographie

1 scanner

### Exploration fonctionnelle

1 cabine de pléthysmographie

1 lampe à fente

1 biométrie

1 ophtalmoscope

1 débitmètre Urocap II

## Logistique

### Restauration

227 113 repas servis

### Linge

296 463 kg de linge traités en externe

4 370 kg de linge traités en interne

## Certification

L'établissement est certifié avec recommandations d'amélioration (Cotation B).



# Indicateurs de qualité et de sécurité des soins

Tenue du dossier patient en MCO	2018	2019	Evolution	Catégorie
Qualité de la lettre de liaison à la sortie	27	22	↓	C
Dépistage des troubles nutritionnels	70			B
Evaluation et prise en charge de la		65		B
Tenue du dossier d'anesthésie	2016	2018		
Tenue du dossier	82	87	↑	A
Traçabilité de l'évaluation de la douleur	28	49	↑	C
Réunion de Concertation Pluriprofessionnelle	2016	2018		
Exhaustivité de la RCP	67	81	↑	B
Pleridisciplinarité de la RCP	67	81	↑	B
Tenue du dossier patient en SSR	2018	2019		
Projet de soins, projet de vie	94	82	↓	A
Qualité de la lettre de liaison à la sortie	99	67	↓	B
Evaluation et prise en charge de la		91		A
Dépistage des troubles nutritionnels	100			A
Tenue du dossier patient en Ambulatoire	2018	2019		
Evaluation de l'éligibilité à l'admission	0			C
Consentement du patient	80			B
Evaluation du patient pour la sortie de la	76			B
Qualité de la lettre de liaison à la sortie	45	30	↓	C
Contact entre J+1 et J+3	1			C
Prévention des complications d'accouchement	2016	2018		
Prévention de l'hémorragie après un	77			B
Surveillance clinique minimale en salle de naissance après accouchement	72			B
Prise en charge initiale de l'hémorragie de post partum immédiat	27			C
Prise en charge initiale de l'Accident Vasculaire Cérébral	2016	2018		
Avis d'un médecin en neurologie	44			C
Evaluation par un professionnel de la	56			B
Dépistage des fausses routes	88			B
Consultation post AVC programmée	88			B



CENTRE HOSPITALIER DE TOUL  
*Saint Charles*